



ขั้นตอนการใช้งาน FortiClient

Version 5.6



ขั้นตอนการ Download โปรแกรม FortiClient

- ผู้ใช้งานสามารถเข้าไป download ได้ที่ www.forticlient.com/download
- ผู้ใช้งานสามารถเลือก download ได้ตามระบบปฏิบัติการที่ใช้งานอยู่



Free Downloads

Get FortiClient 5.6 for Windows
Windows 7 or higher supported

Download

Get FortiClient 5.6 for Mac OSX
Mac OSX v10.8 Mountain Lion or higher

Get FortiClient for iOS
iOS 9.0.0 or higher

Get FortiClient for Android
Android 4.1 or higher

Get FortiClient App for Windows
Windows 10 and Windows Phone 10

Get FortiClient for Chromebook
Google Chromebook and Chrome Browser


FortiClient for Windows

- ✓ AntiVirus
- ✓ SSL-VPN
- ✓ Web Filtering
- ✓ IPSec VPN
- ✓ Application Firewall
- ✓ 2-Factor Authentication
- ✓ Vulnerability Scan
- ✓ WAN Optimization
- ✓ On-net detection for auto-VPN
- ✓ Rebranding
- ✓ Anti-Exploit

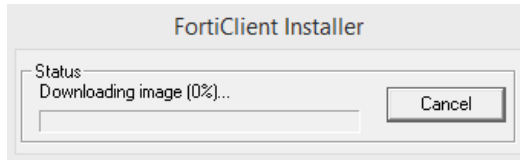
Technical Specification



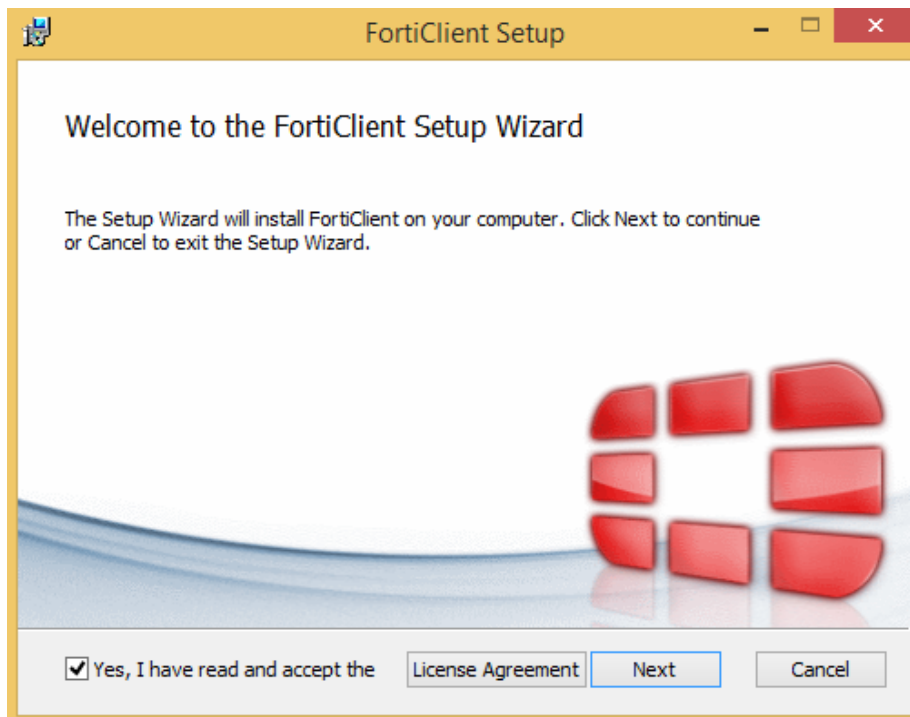
- หลังจาก download เสร็จเรียบร้อยแล้วจะได้ไฟล์โปรแกรมมาเพื่อทำการติดตั้ง



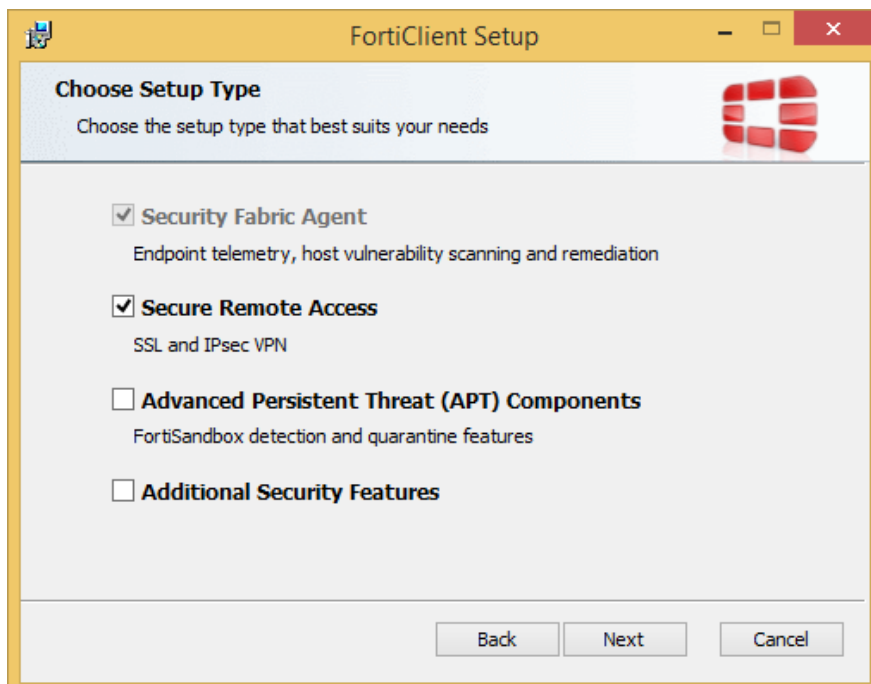
- ดับเบิลคลิกที่ไฟล์ FortiClientOnlineInstaller เพื่อทำการติดตั้ง
- รอซ้กักรู้ โปรแกรมจะทำการเตรียมพร้อมเพื่อการติดตั้ง



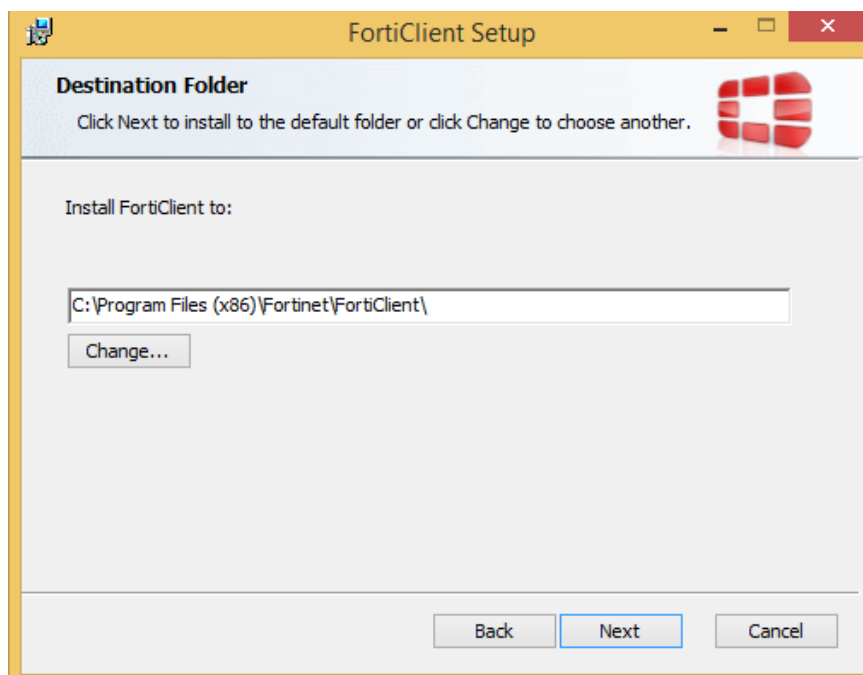
- เลือก Yes, I have read and accept the
- กด Next เพื่อดำเนินการขั้นตอนถัดไป



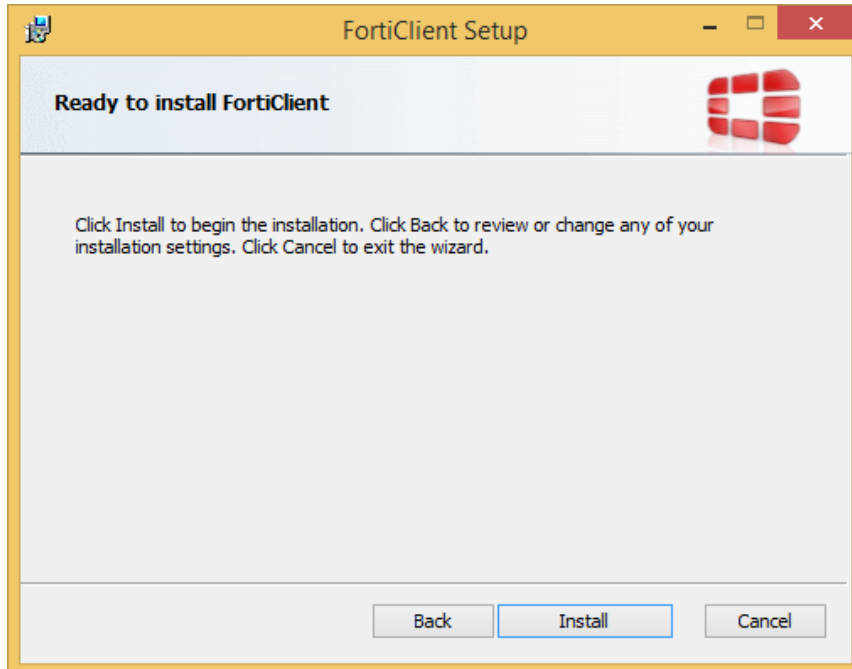
- กด Next เพื่อดำเนินการขั้นตอนถัดไป



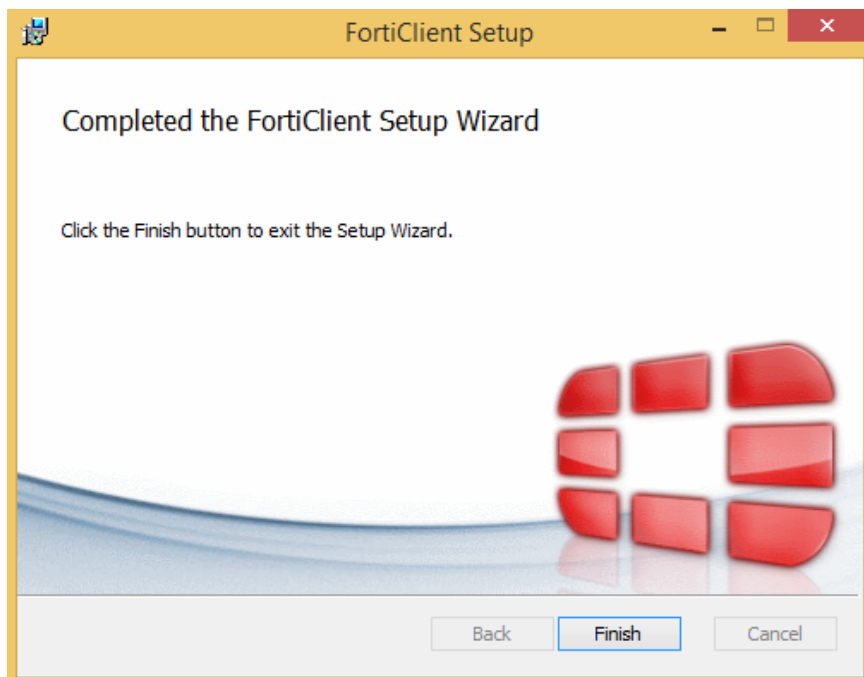
- เลือกที่อยู่สำหรับติดตั้ง โปรแกรม Forticlient
- กด Next เพื่อดำเนินการขั้นตอนถัดไป



- กด Install เพื่อทำการติดตั้งโปรแกรมลงบนเครื่อง




- กด Finish เพื่อเสร็จสิ้นกระบวนการการติดตั้งโปรแกรม

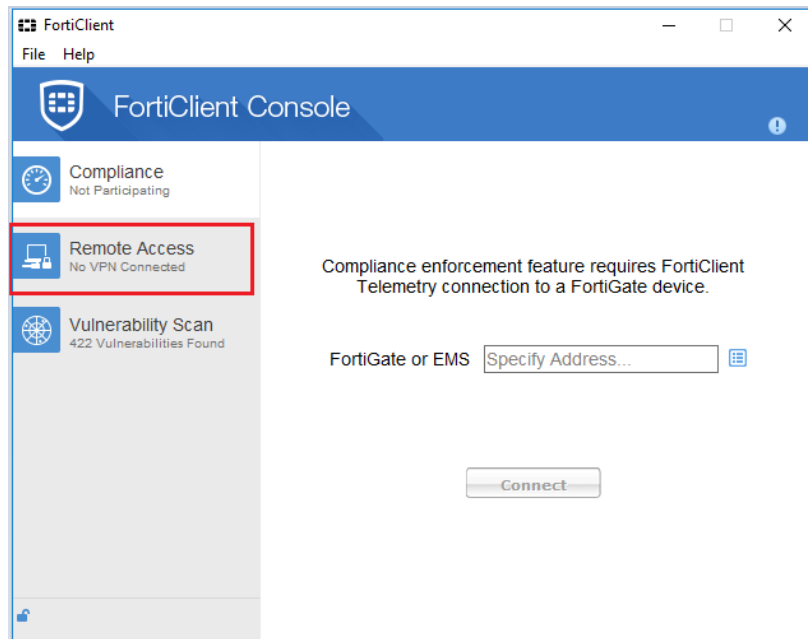


ขั้นตอนการใช้งาน Forticlient

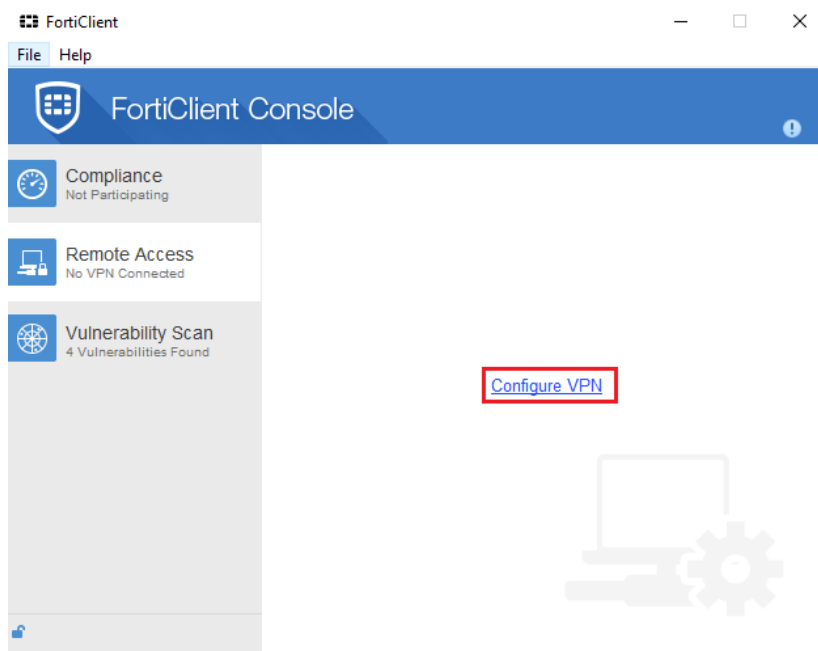
- ดับเบิลคลิก Icon Forticlient ที่หน้า Desktop



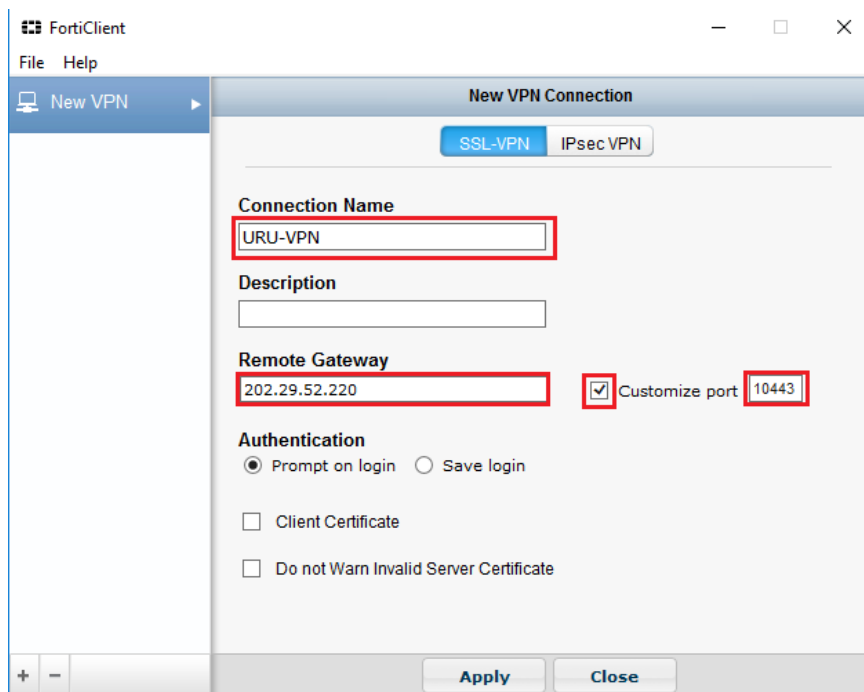
- เลือกเมนู Remote Access



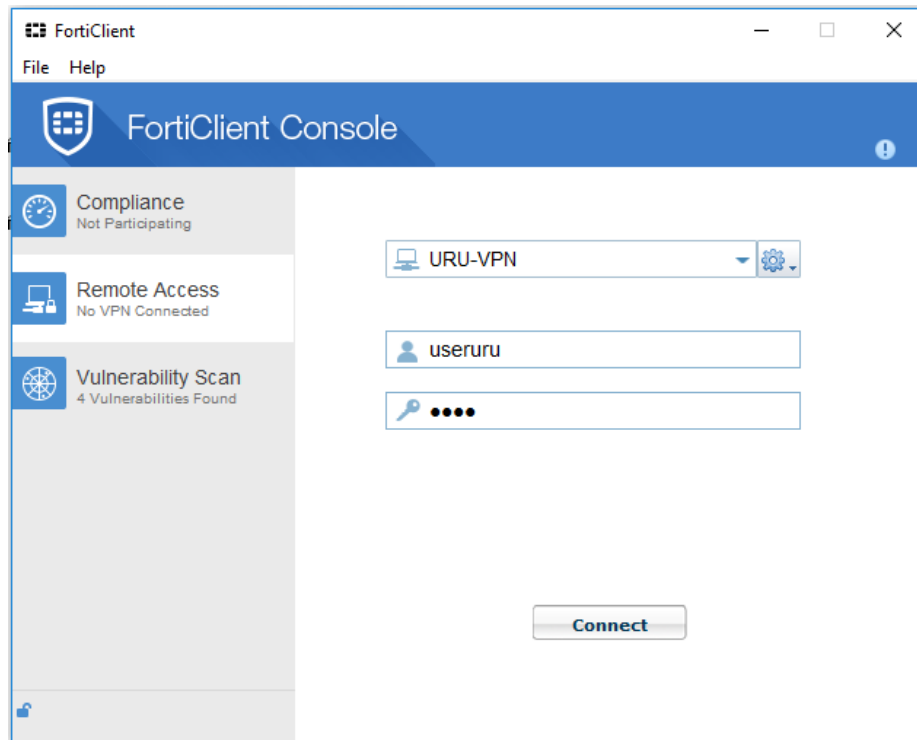
- เลือก Configure VPN



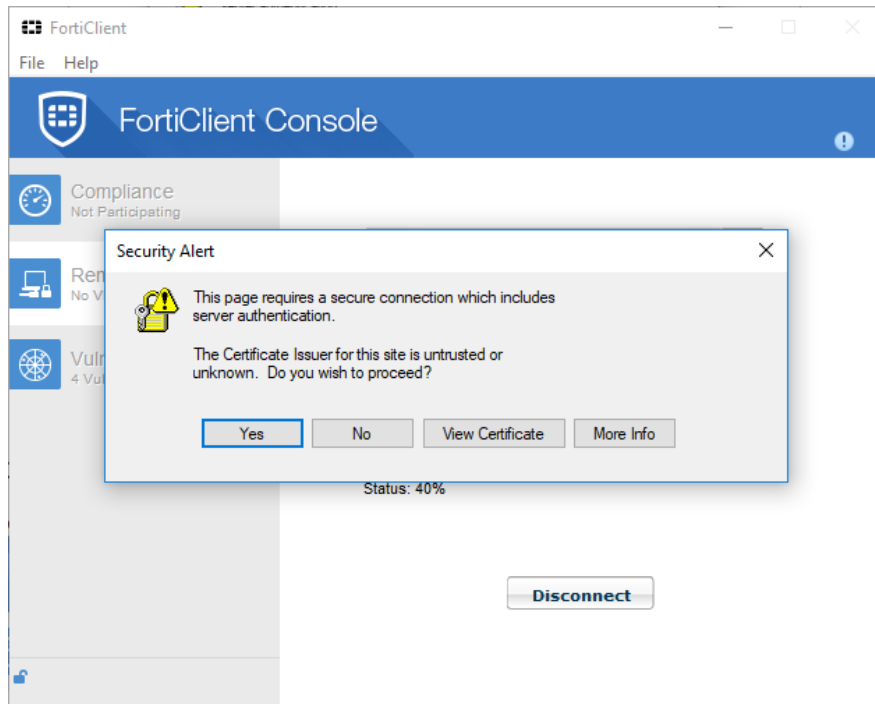
- กำหนดชื่อสำหรับเชื่อมต่อ VPN
- กำหนด Remote Gateway เป็น 202.29.52.220
- กำหนด Customize port เป็น 10443
- กด Apply
- กด close



- กรอก Username และ Password สำหรับผู้ที่มีสิทธิ์
- กด Connect เพื่อเชื่อมต่อ



- กด Yes เพื่อ Allow Certificate



- การเชื่อมต่อเสร็จสิ้น สามารถเข้าใช้งานระบบภายในได้

